





The image displays four electrical control panels for a lift, arranged in a 2x2 grid. Each panel is enclosed in a rounded rectangular frame.

- Top-left panel:** Features a white circle and a crossed circle at the top. Below them is a rectangular box containing the text "3/1". In the center is a circular keyhole symbol with a solid black key. To the left of the keyhole is a "+" sign and to the right is a "-" sign. Two curved arrows originate from a small circle at the bottom, pointing upwards towards the keyhole. Below the panel is the label "v.č. 73138a".
- Top-right panel:** Features a white circle, a white circle with a black dot in the center, and a crossed circle at the top. Below them is a rectangular box containing the text "Kľúč obsluhy". In the center is a circular keyhole symbol with an open key. To the left of the keyhole is a "+" sign and to the right is a "-" sign. Two curved arrows originate from a small circle at the bottom, pointing upwards towards the keyhole. Below the panel is the label "v.č. 73138a".
- Bottom-left panel:** Features a white circle and a crossed circle at the top. Below them is a rectangular box containing the text "4/2". In the center is a circular keyhole symbol with a solid black key. To the left of the keyhole is a "+" sign and to the right is a "-" sign. Two curved arrows originate from a small circle at the bottom, pointing upwards towards the keyhole. Below the panel is the label "v.č. 73138a".
- Bottom-right panel:** A blank panel with no symbols or text.

Obsluha je podrobněji popsána v technické zprávě.

| | | | | | | | | | |
|----------------------------|--------|---|-----------------------|---|----------------------------|---|-------------|---------|---------------------|
| | | | | Ministerstvo dopravy Státní fond dopravní infrastruktury | |  | | | |
| Orientační schéma: | | | | Razítko oprávněné osoby: | | | | | |
| | | | | | | | | | |
| | | | | Podpis: | | Datum: | | | |
| Revize: | Datum: | Popis: | Kontroloval: | | | | | | |
| 000 | 8/2021 | Definitivní odevzdání dokumentace | Jaromír Kielor | | | | | | |
| | | | | | | | | | |
| | | | | | | | | | |
| | | | | | | | | | |
| Stavebník/Investor: | | Správa železnic, státní organizace | |  | | | | | |
| Adresa: | | Dlážděná 1003/7, 110 00 Praha 1 | | | | | | | |
| Zástupce investora: | | Stavební správa východ | | | | | | | |
| Adresa: | | Nerudova 1, 779 00 Olomouc | | | | | | | |
| Zhotovitel stavby: | | Signal Projekt s.r.o. | |  | | | | | |
| Adresa: | | Vídeňská 55, 639 00 Brno | | | | | | | |
| Kontakt: | | T: +420 543 233 962 E: projekce@signalprojekt.cz | | | | | | | |
| Zhotovitel objektu: | | Signal Projekt s.r.o. | |  | | | | | |
| Adresa: | | Vídeňská 55, 639 00 Brno | | | | | | | |
| Kontakt: | | T: +420 543 233 962 E: projekce@signalprojekt.cz | | | | | | | |
| Hlavní projektant (HIP): | | Specialista: | Odpovědný projektant: | Zpracovatel: | | | | | |
| Jaromír Kielor | | Mgr. Radek Böhm | Jaromír Kielor | Ing. Jan Lanča | | | | | |
| Název stavby/akce: | | Výstavba PZS v km 60,028 (P5487) v trati Trutnov Poříčí - Královec | | | Označení (S-kód): | | | | |
| | | | | | S622000493 | | | | |
| Název části: | | Přejezdové zabezpečovací zařízení (PZZ) | | | Označení zhotovitele: | | | | |
| Název objektu: | | PZS v km 60,028 (P5487) | | | 21-021-35-211 | | | | |
| Název přílohy: | | Pomocné stavědlo PSt.1 | | | Označení části: | | D.1.1.03 | | |
| Název dílčí části přílohy: | | | | | Označení objektu/komplexu: | | PS 01-01-31 | | |
| Kraj: | | Katastrální území: | TUDU: | Číslo přílohy: | | | | 2. 602 | |
| Královéhradecký | | Královec [602761] | 1651 16 | Paré: | | | | | |
| Stupeň dokumentace: | | Datum zpracování: | Formáty: | Měřítko: | | | | | |
| DUSP+PDPS | | 8/2021 | 2 x A4 | - | | | | | |
| S-kód: | | Stupeň dokumentace: | | Část: | Objekt: | Podobjekt: | Příloha: | Revize: | |
| S 6 2 2 0 0 0 4 9 3 | | - D U S P | | - D | I 1 0 3 | - P S 0 | I 0 1 3 | I - X X | - 2 - 6 0 2 - 0 0 0 |